



歡迎蒞臨 酒田!



酒田的地理位置

山形縣的酒田市從東京搭乘飛機約1小時，緊鄰日本屈指可數的能量景點「出羽三山」、日本名山百選的「鳥海山」、日本三大急流之一的「最上川」等縣內名勝地，是自然豐富的區域。稻作豐盛，也是知名的稻米產地。



- 從東京搭乘飛機(1小時)+巴士(約30分鐘)
- 從仙台乘坐高速巴士約2小時50分鐘
- 從藏王坐車約1小時40分鐘
- 從世界遺產「白神山地」坐車約4小時50分鐘
- 從世界遺產「平泉」坐車約3小時20分鐘

文化交流之地酒田

約300~350年前，連結大阪與北海道，專門運送米及鮭魚等到日本各地的「北前船」，為其中繼港的酒田帶來了莫大的繁榮。酒田的湊除了前往北海道與大阪的「北前船」外，還有很多往來最上川的船隻聚集，熱鬧非凡。



酒田因「北前船」帶來了繁榮，所以出現眾多富裕的家庭。其中最有名的是號稱日本第一大地主的本間家。據說本間家比平定庄內藩的藩主還富裕，所以當庄內藩或米澤的上杉藩財政困難時，或是農民們因飢荒而生活困苦時，曾帶頭為鄉土人民提供援助。



聞名全球的「米」與「酒」



酒田坐落於山形縣西北部日本海側的「庄內平原」，是日本有數的稻米產地。四周群山及日本海環抱，遼闊豐饒的土壤上種植著最近新推出的品牌米「美姬」等稻米。此外，也是知名的日本酒製造地，生產的是在日本全國各地擁有眾多粉絲的名牌日本酒。



「海產」極品

寒流與暖流交匯的酒田海域是絕佳的漁場。推薦您到可以充分享受壽司及生魚片等素材美味的酒田港人氣景點「酒田海鮮市場」，品嚐現捕撈的新鮮海產。



湊町、酒田的象徵

山居倉庫 ■

這是建於120年前左右的稻米保管倉庫，為我們述說著因稻米裝貨港而昌盛的酒田歷史，為了預防夏季高溫而在後面種植檉木街樹，是先人活用自然智慧的現役農業倉庫。用地內還附設可以購買到庄內米等酒田特產的酒田市觀光物產館「酒田夢之俱樂部」，以及庄內米歷史資料館，觀光客絡繹不絕。

從 JR 酒田站坐車約 5 分鐘



大自然環繞景觀絕佳的溫泉飯店

鳥海山莊

位於鳥海山麓的海拔500公尺處，北方可眺望日本名山百選的「鳥海山」山頂，南方可瞻觀出羽三山之一的「月山」及日本海絕景，是景觀廣受好評的溫泉飯店。設有露天溫泉，也可當天來回泡湯。夏季是作為鳥海山登山的大本營而廣具人氣的飯店。周邊有鳥海高原家族旅行村及鳥海山鷹未來館，很受家庭層顧客愛戴。

從 JR 酒田站坐車約 45 分鐘

※ 酒田站有免費接送車（請於預約時洽詢）



從船上感受夕陽沉入日本海的感動

酒田港周遊觀光船

7月到8月的週六傍晚有航行周遊酒田港的觀光船。可從海上觀賞夕陽慢慢沉入日本海的壯麗景致。

從 JR 酒田站到酒田港坐車約 7 分鐘



眺望整個庄內平原、最上川、日本海的觀景地

眺海森林

縣民非常熟悉的森林，設有住宿設施、滑雪場、露營場、野餐樂園等戶外設施。也是知名的夕陽觀景區。推薦您使用遊步道進行紅葉徒步旅行或是參加由「森林嚮導」進行動植物解說的徒步旅行。

從 JR 陸羽西線余目站坐車約 15 分鐘



刻劃歷史的武士宅邸

本間家舊本邸

建於250年前左右，自1982年開放以來，進行著雛偶及端午節等日本應季的展示，此武士宅邸（武士持有的房地）及商家構造形成一體的建築樣式在日本全國極為罕見。隔著道路而建的別館「御店」，有展示記帳及帳目等的「帳房」，以及行燈等的照明、廚房用品等傳達當時生活的物品，也有銷售特產品。

從 JR 酒田站坐車約 6 分鐘



日本最早的專業攝影美術館

土門拳紀念館

1974年被授予酒田市第一位榮譽市民的知名現實主義攝影巨匠「土門拳」先生捐贈給酒田市約7萬件他的作品。該紀念館於1983年建成，展出他的個人攝影作品。2009年被「米其林綠色指南日本」評為二顆星。



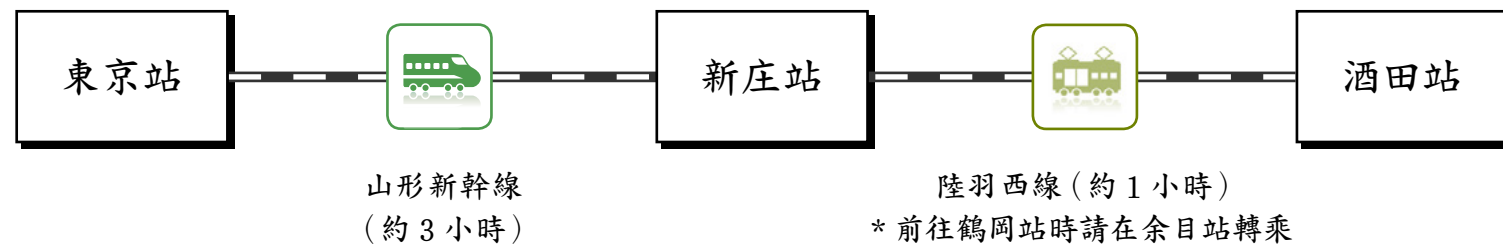
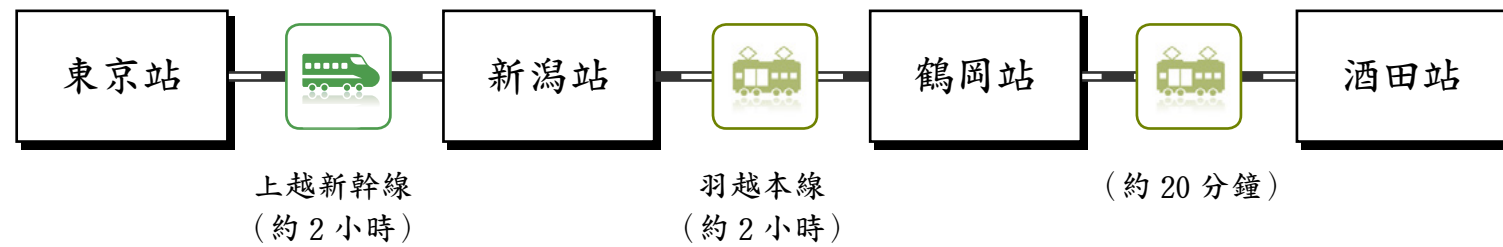
從 JR 酒田站乘坐“Run-Run”巴士大學線 16 分鐘



從東京

乘坐 JR 時

東日本旅客鐵路株式會社 



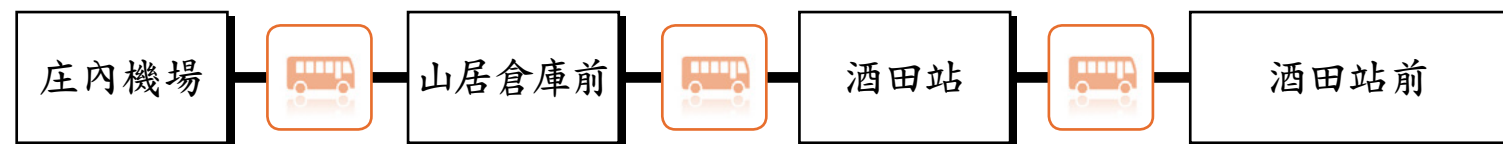
搭乘飛機時



ANA 全日空航空公司 

ANA (約 1 小時)

← 從庄內機場乘坐機場巴士前往酒田市內 →



庄內交通巴士 (日文) 

* 從庄內機場乘坐機場巴士前往酒田市內 (從庄內機場乘坐機場巴士前往酒田市內)

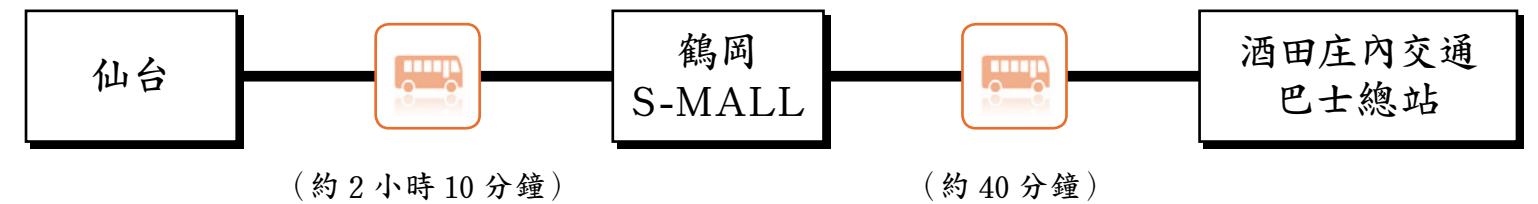
* 酒田市與機場間的巴士會隨著班機時刻變動，搭乘前請事先確認。

從庄內機場乘坐計程車到酒田車站所需時間約 35 分鐘，概算費用約 5,000 日圓

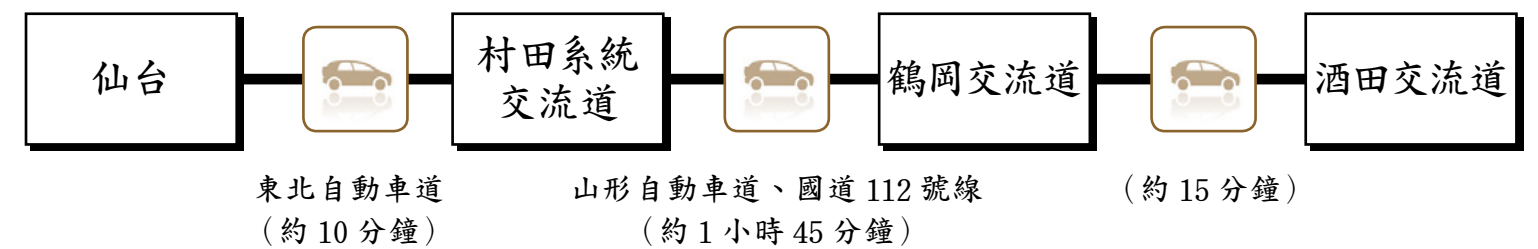
從仙台

乘坐高速巴士時

庄內交通巴士 (日文) 



開車時



預約住宿



點擊下方標誌可移動到酒田市內住宿設施的預約網站